



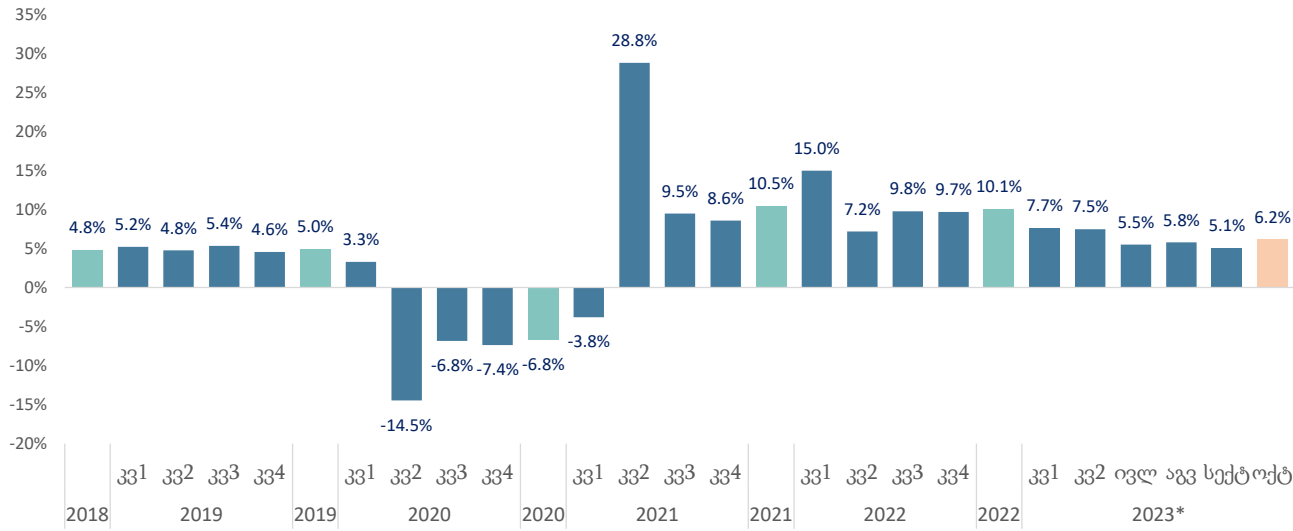
მიმდინარე ეკონომიკური ტენდენციები

ნოემბერი, 2023

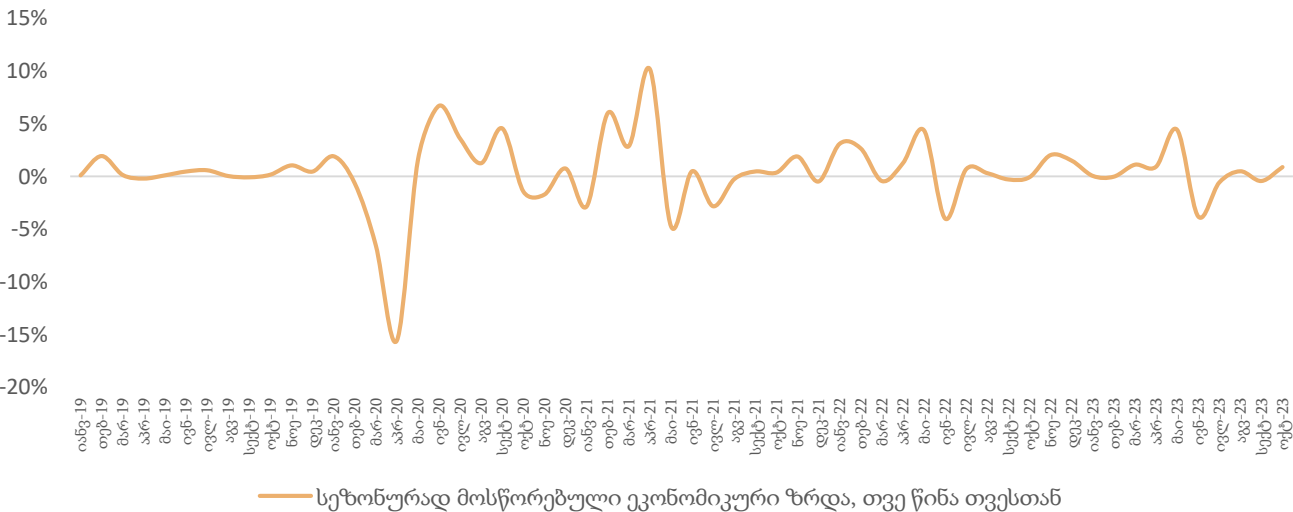
- 2023 წლის ოქტომბერში, სტატისტიკის ეროვნული სამსახურის წინასწარი შეფასებით, რეალური მშპ-ს ზრდის ტემპმა შეადგინა 6.2 პროცენტი, ხოლო 2023 წლის 10 თვის საშუალო ზრდა 6.9 პროცენტზე დაფიქსირდა
- ნოემბერში წლიურმა ინფლაციამ შეადგინა 0.1 პროცენტი და საბაზო ინფლაცია გაუტოლდა 2.1 პროცენტს
- ოქტომბერში ექსპორტი გაიზარდა წლიურად 10.3 პროცენტით და იმპორტი გაიზარდა წლიურად 3.3 პროცენტით, რამაც შეამცირა სავაჭრო დეფიციტი 0.9 პროცენტით წლიურად და გაუტოლდა 748 მლნ აშშ დოლარს
- ოქტომბრის რეალური ეფექტური გაცვლითი კურსი გაიზარდა 6.3 პროცენტით წინა წლის შესაბამის პერიოდთან შედარებით და გაუფასურდა 0.8 პროცენტით წინა თვესთან
- ნოემბერში საქართველოს ეროვნული ბანკის მონეტარული პოლიტიკის განაკვეთი 10 პროცენტზეა

ოქტომბერში ეკონომიკურმა ზრდამ 6.2 პროცენტი შეადგინა

ეკონომიკური ზრდა, % წ/წ

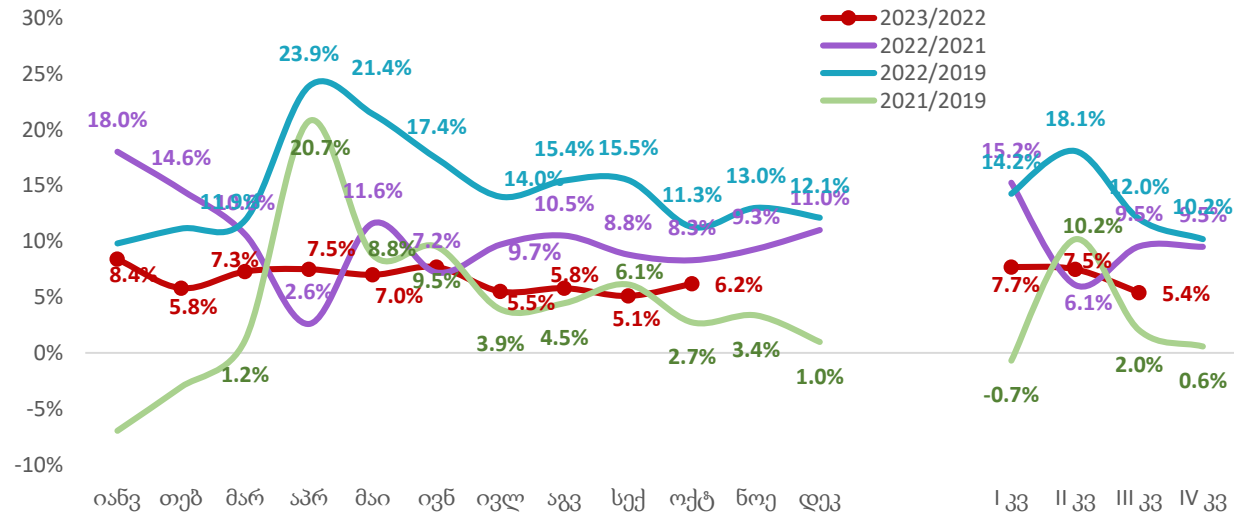


ეკონომიკური ზრდა, % თ/თ



- წინასწარი შეფასებით, 2023 წლის ოქტომბერში, წინა წლის შესაბამის პერიოდთან შედარებით, რეალური მთლიანი შიდა პროდუქტის ზრდამ 6.2 პროცენტი შეადგინა, 2023 წლის III კვარტლის ეკონომიკური ზრდის საშუალო მაჩვენებელი 5.4 პროცენტია, ხოლო პირველი 10 თვის საშუალო ზრდა 6.9 პროცენტზე დაფიქსირდა. სეზონურად მოსწორებულმა ეკონომიკურმა ზრდამ ოქტომბერში წინა თვესთან შედარებით 0.9 პროცენტი შეადგინა.
- 2023 წლის ოქტომბერში, წინა წლის შესაბამის პერიოდთან შედარებით ზრდა შეინიშნებოდა შემდეგ საქმიანობებში: საფინანსო და სადაზღვევო საქმიანობა, საბითუმო და საცალო ვაჭრობა; ავტომობილების და მოტოციკლების რემონტი, გრანსპორტი და დასაწყობება.
- კლება დაფიქსირდა დამამუშავებელი მრეწველობის და უძრავ ქონებასთან დაკავშირებული საქმიანობების სფეროში.

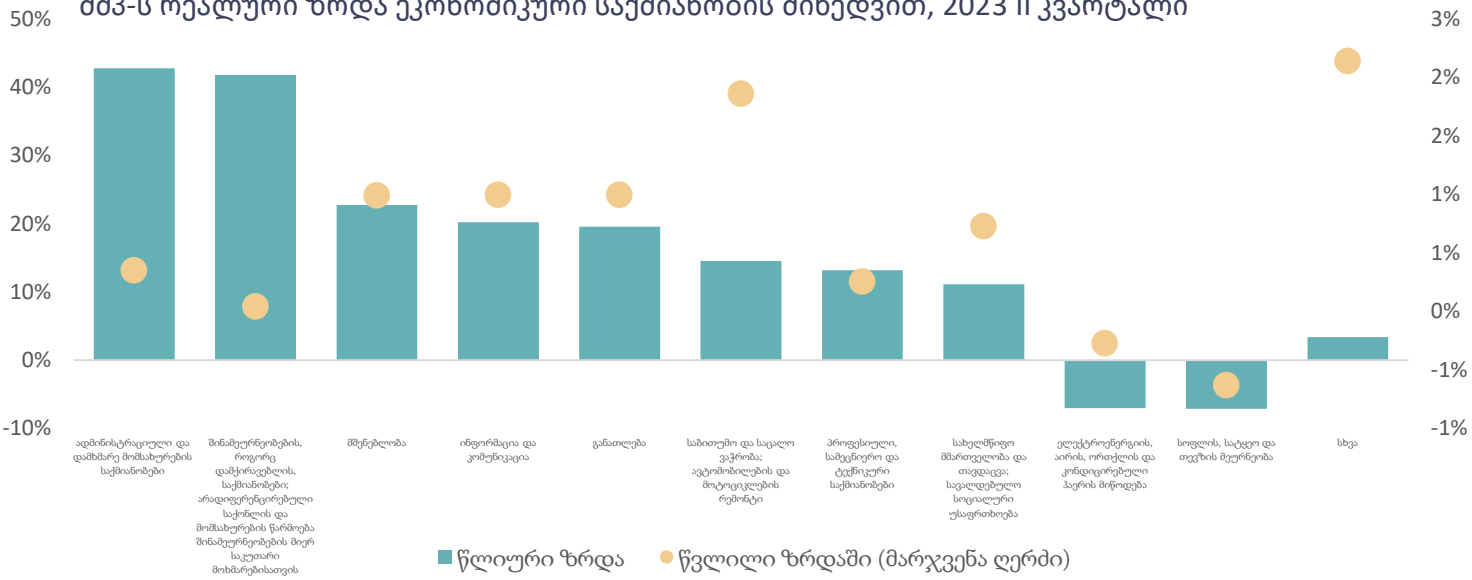
ეკონომიკური ზრდა 2023-2019



წყარო: საქსტატი, საქართველოს ფინანსთა სამინისტრო

2023 წლის მეორე კვარტალში რეალური მშპ საშუალოდ გაიზარდა 7.5 პროცენტით

მშპ-ს რეალური ზრდა ეკონომიკური საქმიანობის მიხედვით, 2023 II კვარტალი



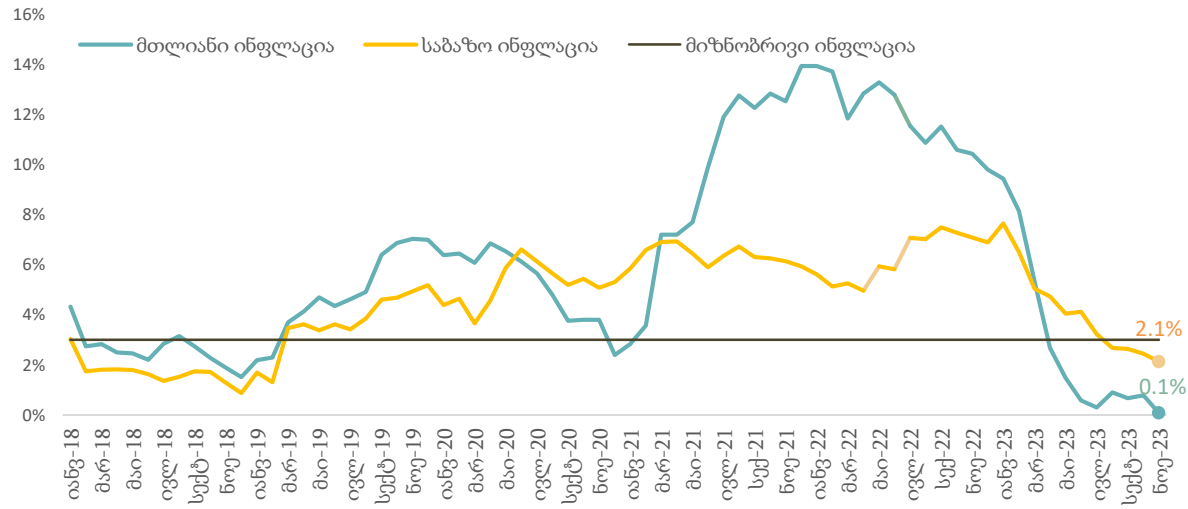
- წინასწარი შეფასებით, 2023 წლის მეორე კვარტალში ეკონომიკა 7.5 პროცენტით გაიზარდა, ხოლო პირველ კვარტალში, წინა წლის შესაბამის პერიოდთან შედარებით, რეალური მთლიანი შიდა პროდუქტი გაიზარდა 7.7 პროცენტით. 2023 წლის მეორე კვარტალის ზრდა 2019 წლის მეორე კვარტალთან შედარებით 26.9 პროცენტით ზრდას გულისხმობს.
- 2023 წლის მეორე კვარტალში მშპ-ს რეალური ზრდის მიმართულებით მნიშვნელოვანი წვლილი შეიგანა შემდეგმა დარგებმა:
 - ადმინისტრაციული და მმართველობითი საქმიანობები 42.8% (0.4 პ.პ.)
 - მინამეურნეობის, როგორც დაქირავების, საქმიანობები: 41.8% (0.04 პ.პ.)
 - მშენებლობა: 22.7% (1.0 პ.პ.)
 - ინფორმაცია და კომუნიკაცია: 20.2% (1.0 პ.პ.)
 - განათლება: 19.6% (1.0 პ.პ.)
 - საბითუმო და საცალო ვაჭრობა; ავტომობილების და მოტოციკლების რემონტი: 14.6% (1.9 პ.პ.)
- კლების მიმართულებით მნიშვნელოვანი წვლილი შეიგანა შემდეგმა დარგებმა:
 - ელექტროენერჯის, აირის, ორთქლის და კონდიციონერული ჰაერის მიწოდება: -7.0% (-0.3 პ.პ.)
 - სოფლის, საცდო და თევზის მეურნეობა: -7.1% (-0.6 პ.პ.)

მშპ ეკონომიკური საქმიანობის მიხედვით, 2023 II კვარტალი

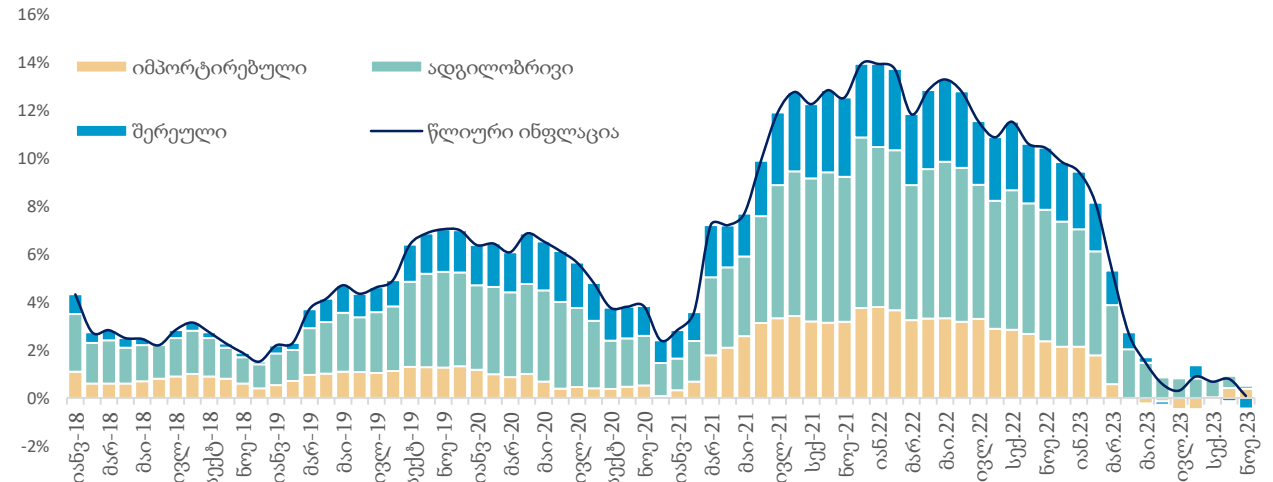


წყარო: საქსტატი

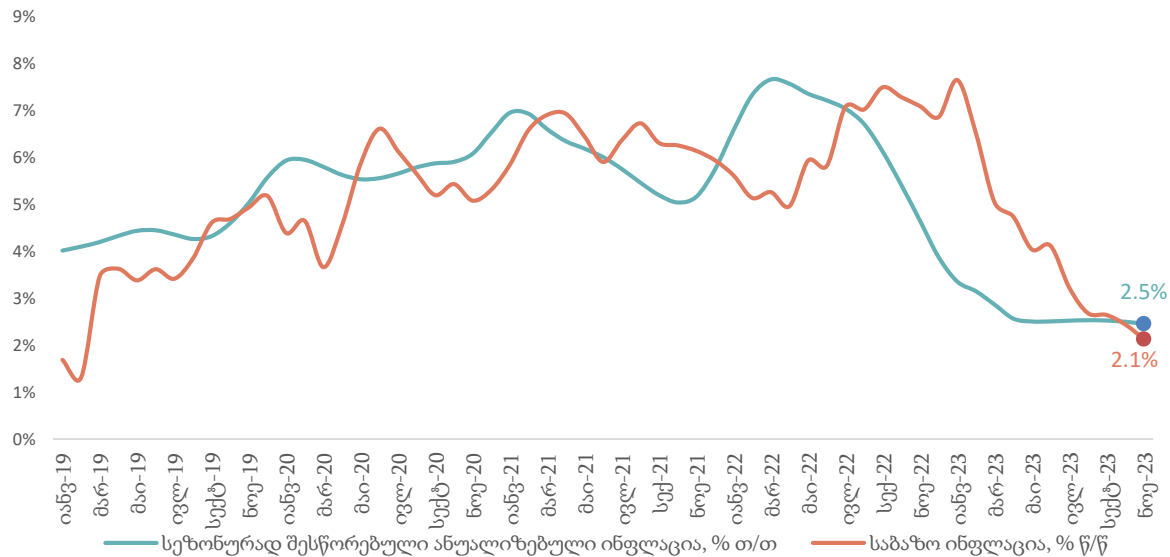
მთლიანი და საბაზო ინფლაცია, % წ/წ



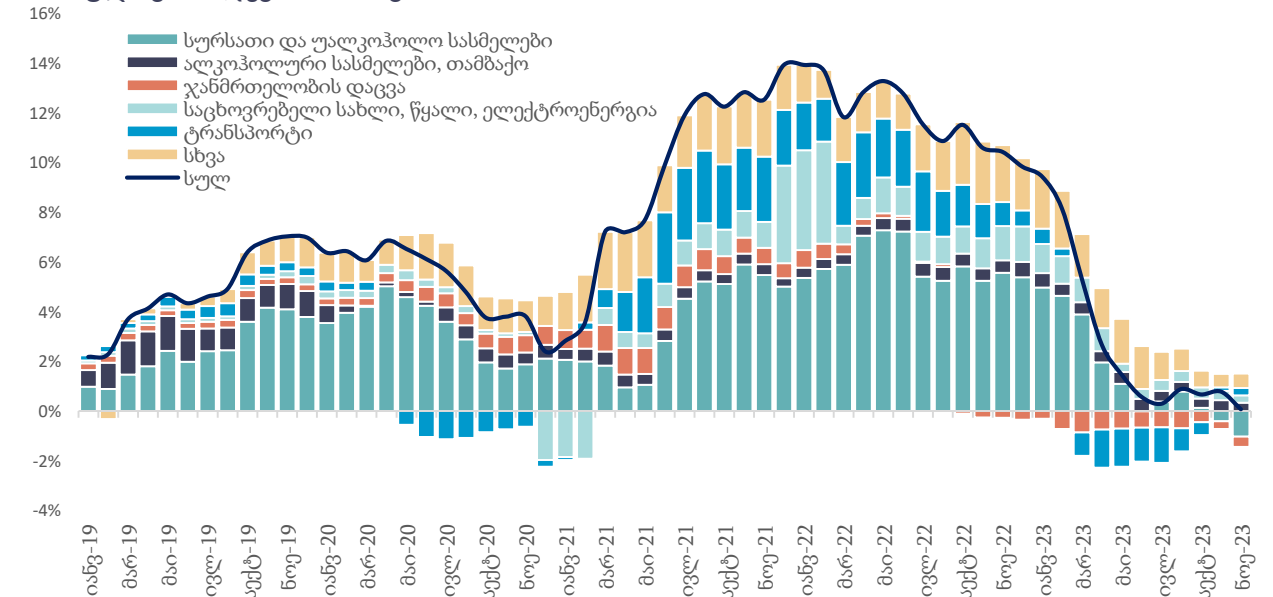
ინფლაციის დეკომპოზიცია



საბაზო ინფლაცია

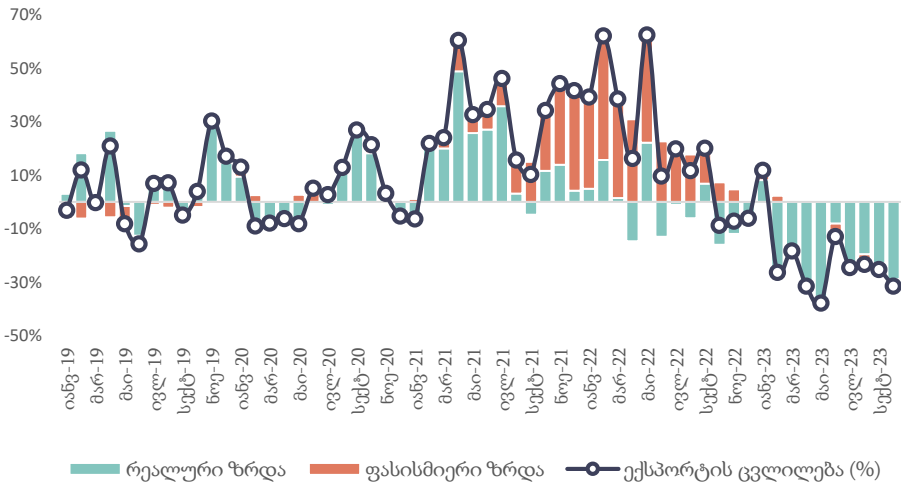


ინფლაციის დეკომპოზიცია

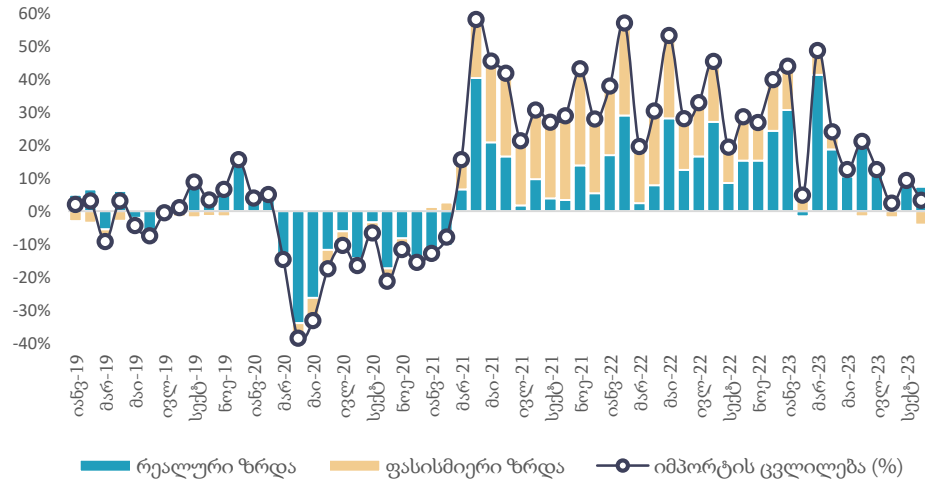


წყარო: საქსტატი, სებ, საქართველოს ფინანსთა სამინისტრო

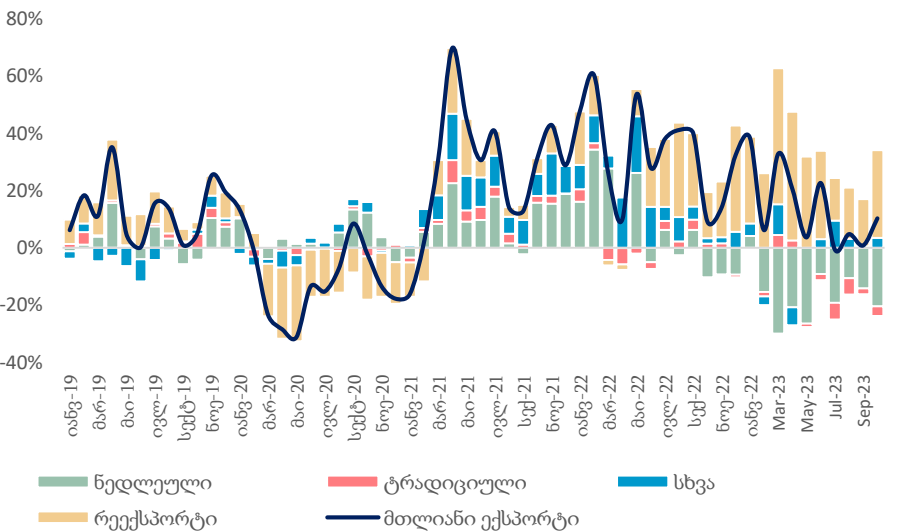
ადგილობრივი ექსპორტის ცვლილება, % წ/წ



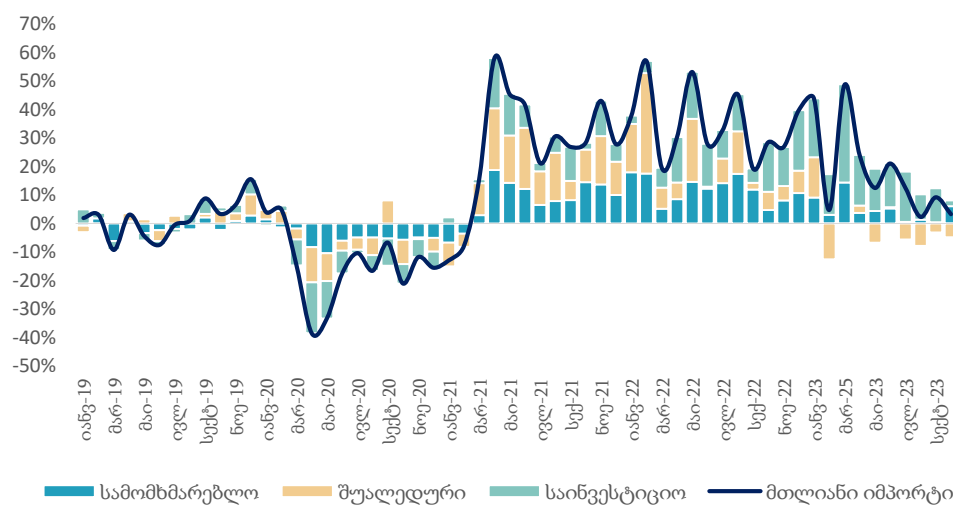
იმპორტის ცვლილება, % წ/წ



ექსპორტის ცვლილების დეკომპოზიცია, % წ/წ



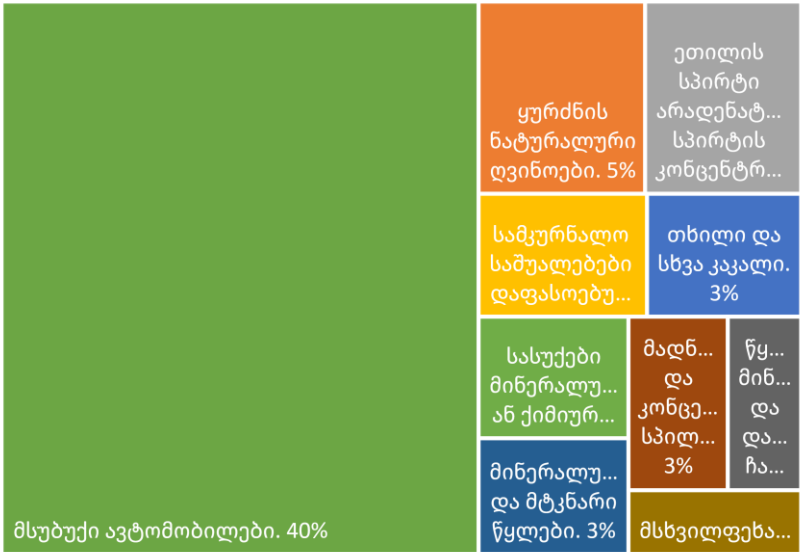
იმპორტის ცვლილების დეკომპოზიცია, % წ/წ



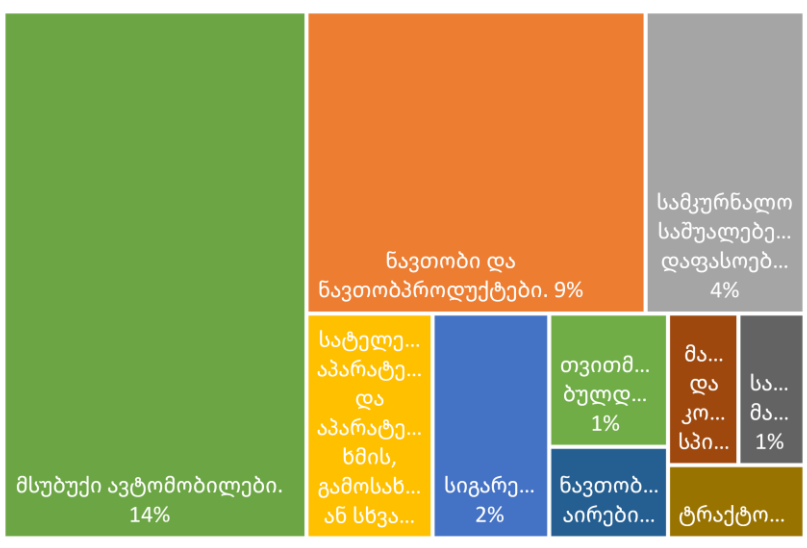
- ოქტომბერში ექსპორტი წლიურად გაიზარდა 10.3 პროცენტით და გაუტოლდა 494.9 მლნ აშშ დოლარს.
- ადგილობრივი ექსპორტი წლიურად შემცირდა 31.4 პროცენტით და გაუტოლდა 199.0 მლნ აშშ დოლარს.
- იმპორტი წლიურად გაიზარდა 3.3 პროცენტით და გაუტოლდა 1 243 მლნ აშშ დოლარს.
- სავაჭრო დეფიციტი წლიურად შემცირდა 0.9 პროცენტით და გაუტოლდა 748.4 მლნ აშშ დოლარს.
- რეექსპორტის წვლილმა ექსპორტის ზრდაში შეადგინა 30.6 პროცენტი (86.8 %წ/წ), ხოლო ნედლეულის ექსპორტმა შეიგანა უარყოფითი 20.4 პროცენტიანი წვლილი (-72.8 %წ/წ).
- საინვესტიციო, სამომხმარებლო და შუალედური საქონლის იმპორტის წვლილმა იმპორტის წლიურ ზრდაში შეადგინა 1.9, 6.1 და -4.8 პროცენტი, შესაბამისად.

წყარო: საქსტატი, საქართველოს ფინანსთა სამინისტრო

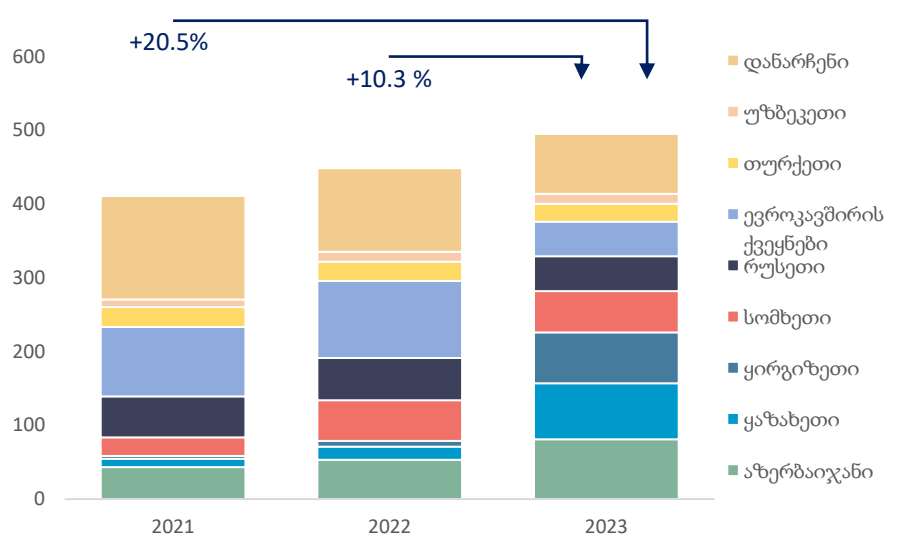
ექსპორტის ტოპ 10 საქონელი, მთლიანი ექსპორტის %



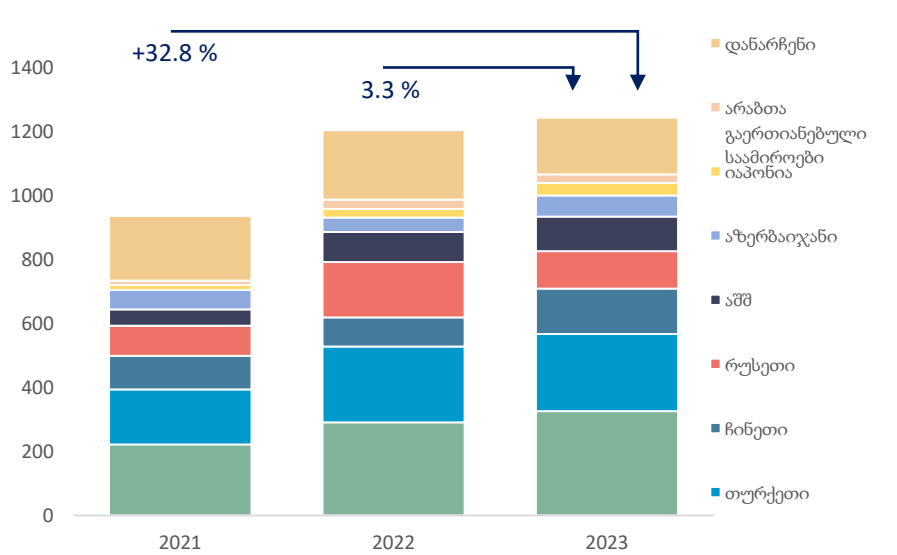
იმპორტის ტოპ 10 საქონელი, მთლიანი იმპორტის %



ექსპორტი ქვეყნების მიხედვით, ოქტომბერი



იმპორტი ქვეყნების მიხედვით, ოქტომბერი



ექსპორტის გოპ საქონელი:

- მსუბუქი ავტომობილები: 195.6 მლნ. აშშ დოლარი - მთლიანი ექსპორტის 39.6 პროცენტი.
- ყურძნის ნატურალური ღვინოები: 23.8 მლნ აშშ დოლარი - 4.8 პროცენტი.
- ეთილის სპირტი არაღენატურირებული, სპირტის კონცენტრაციით 80 მოც.-%-ზე ნაკლები, სპირტიანი სასმელები: 22.3 მლნ. აშშ დოლარი - 4.5 პროცენტი.

იმპორტის გოპ საქონელი:

- მსუბუქი ავტომობილები: 175.0 მლნ. აშშ დოლარი - მთლიანი იმპორტის 14.1 პროცენტი.
- ნავთობი და ნავთობპროდუქტები: 112.2 მლნ აშშ დოლარით - 9.0 პროცენტი.
- სამკურნალო საშუალებები დაფასობული: 52.5 მლნ აშშ დოლარით - 4.2 პროცენტი.

ექსპორტის გოპ ქვეყნები:

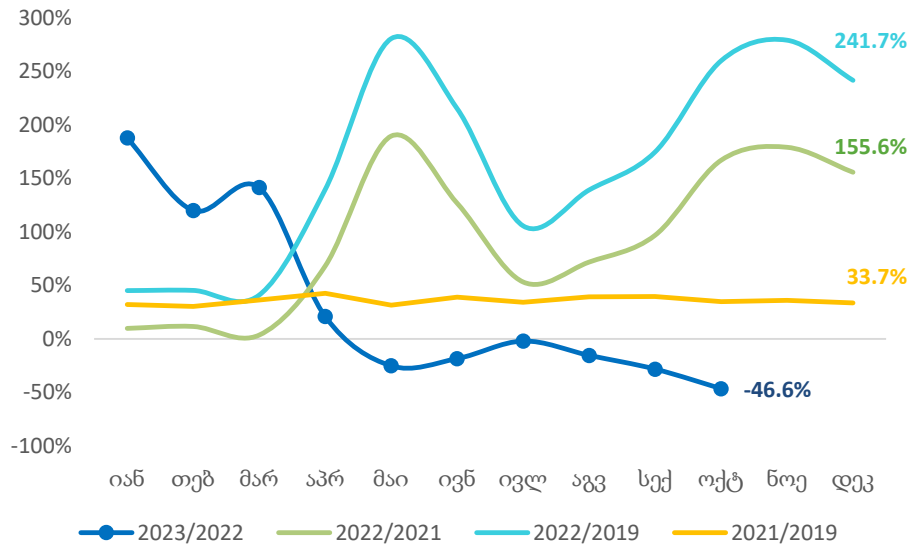
- აზერბაიჯანი: 80.8 მლნ. აშშ დოლარი, - 16.3 პროცენტი.
- ყაზახეთი: 76.2 მლნ. აშშ დოლარი - 15.4 პროცენტი.
- ყირგიზეთი: 69.0 მლნ. აშშ დოლარი - 13.9 პროცენტი.

იმპორტის გოპ ქვეყნები:

- თურქეთი: 241.0 მლნ. აშშ დოლარი, - 19.4 პროცენტი.
- ჩინეთი: 141.9 მლნ. აშშ დოლარი - 11.4 პროცენტი.
- რუსეთი: 116.7 მლნ. აშშ დოლარი - 9.4 პროცენტი.

2023 წლის ოქტომბერში დაფიქსირდა წმინდა ფულადი გზავნილების 46.6 პროცენტული კლება

წმინდა ფულადი გზავნილები, 2023-2019



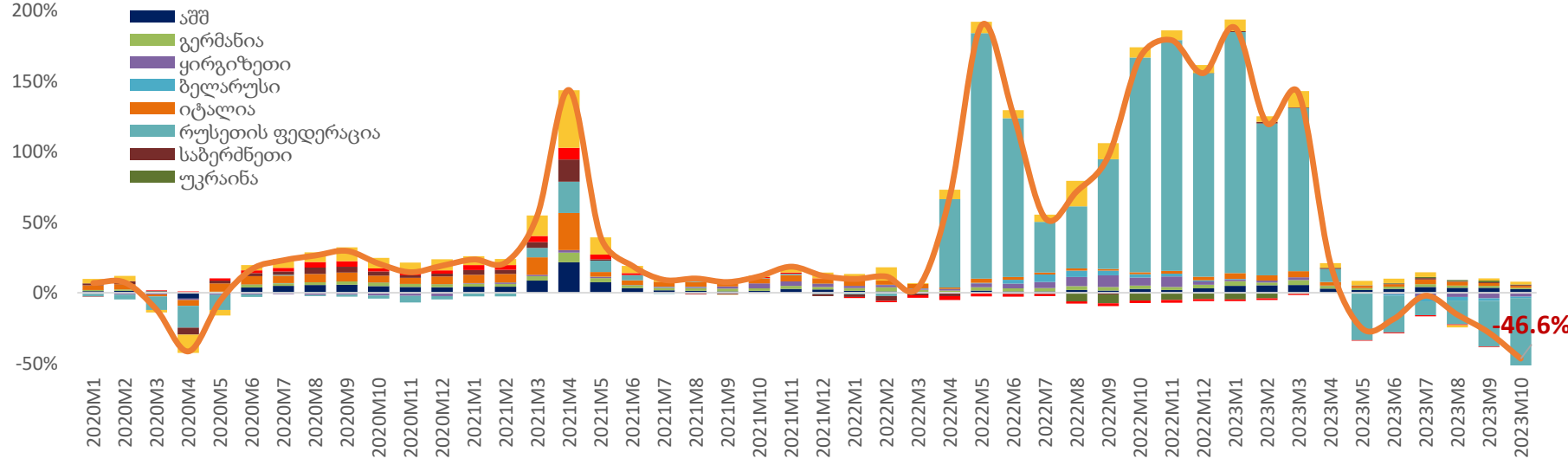
წმინდა ფულადი გზავნილები, ოქტომბერი 2023

ქვეყანა	წმინდა ფულადი გზავნილები (მლნ აშშ დოლარი)	ცვლილება, %წ/წ	წვლილი ზრდაში, კპ
რუსეთი	58.3	-80.3	-50.6
იტალია	41.5	19.0	1.4
აშშ	40.4	42.4	2.6
საბერძნეთი	19.5	13.3	0.5
გერმანია	19.4	34.3	1.1
ისრაელი	16.6	4.1	0.1
სხვა	55.9	-11.7	-1.6

2023 წლის ოქტომბერში წმინდა ფულადმა გზავნილებმა შეადგინა 251.5 მილიონი აშშ დოლარი, რაც წინა წლის ანალოგიურ პერიოდთან შედარებით 46.6 პროცენტით ნაკლებია, ხოლო 2019 წელთან შედარებით 92.4 პროცენტით მეტია.

- წმინდა ფულადი გზავნილები გაიზარდა:
 - ერაყი: 453.8 პროცენტი (0.4 პ.პ. მთლიან ზრდაში კონტრიბუცია).
 - იორდანია: 444.7 პროცენტი (0.2 პ.პ. მთლიან ზრდაში კონტრიბუცია).
 - ყაზახეთი: 117.7 პროცენტი (1.8 პ.პ. მთლიან ზრდაში კონტრიბუცია).
 - აშშ: 40.4 პროცენტი (2.6 პ.პ. მთლიან ზრდაში კონტრიბუცია).
- წმინდა ფულადი გზავნილები შემცირდა:
 - რუსეთი: -80.3 პროცენტი (-50.6 პ.პ. მთლიან ზრდაში კონტრიბუცია)
 - ყირგიზეთი: -81.9 პროცენტი (-2.7 პ.პ. მთლიან ზრდაში კონტრიბუცია)

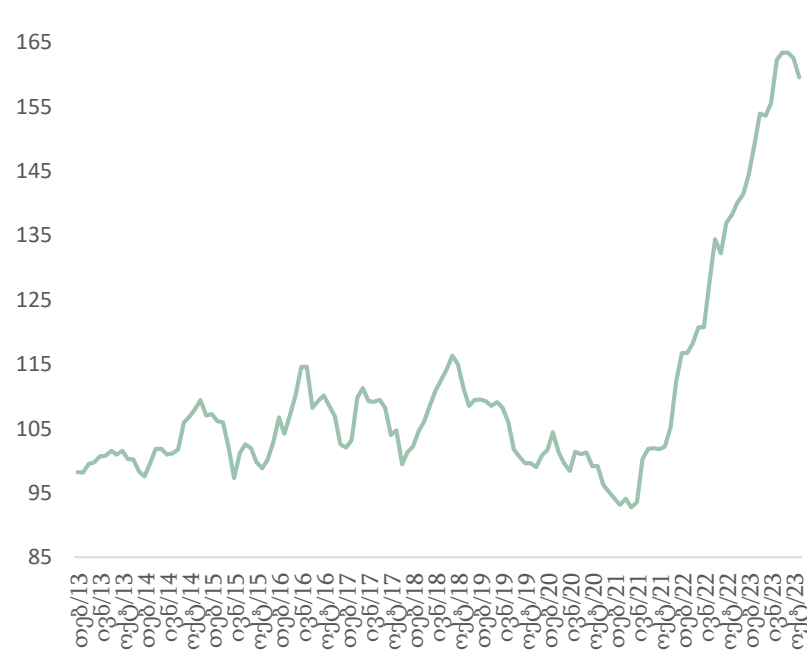
წმინდა ფულადი გზავნილების წლიური ზრდა წყარო ქვეყნების მიხედვით



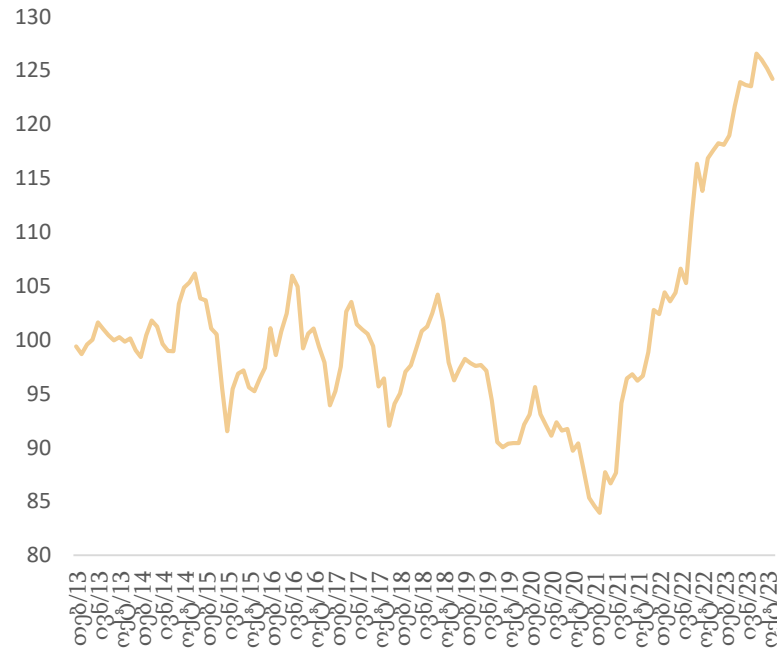
წყარო: სებ

ოქტომბერში ნომინალური და რეალური ეფექტური გაცვლით კურსი გაუფასურდა

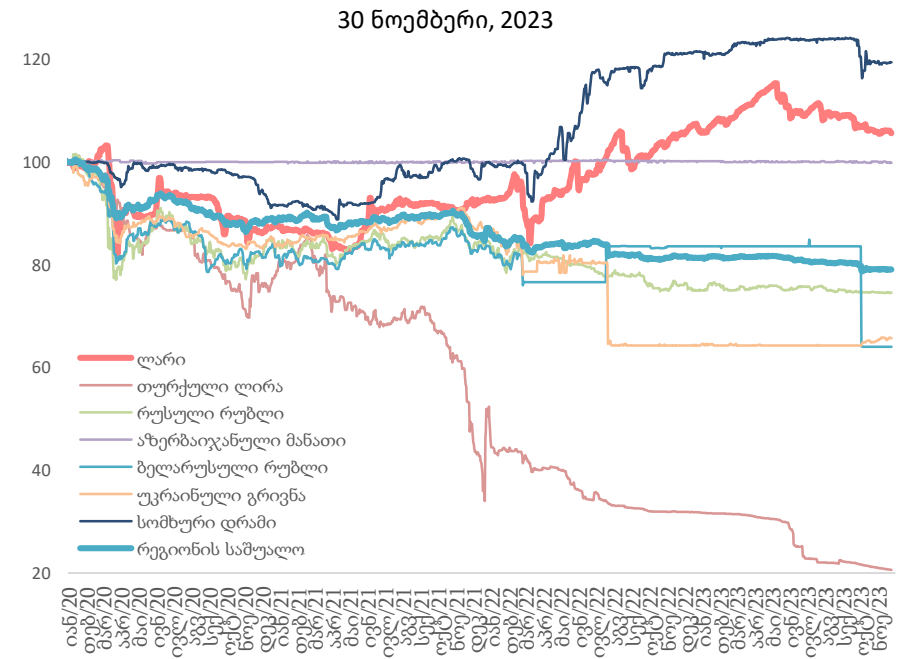
ნომინალური ეფექტური გაცვლითი კურსი



რეალური ეფექტური გაცვლითი კურსი



ვალუტების კურსები აშშ დოლართან მიმართებაში

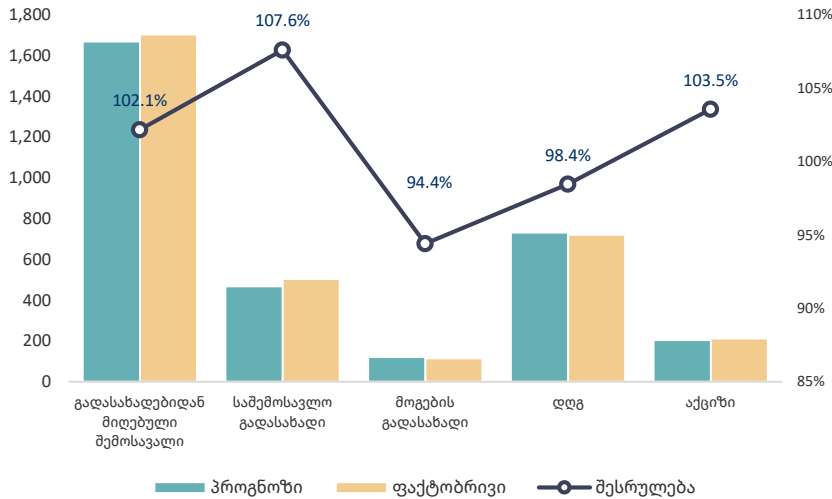


შენიშვნა: ზრდა ნიშნავს გამყარებას

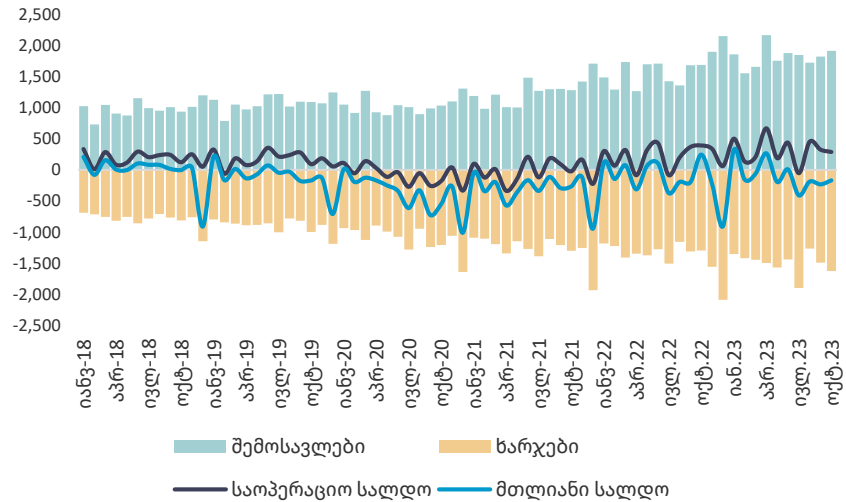
	1 დეკემბერი, 2023	1 დეკ 2023 - 1 იან 2023	1 დეკ 2023 - 1 იან 2022
ევრო	2.9583	▼ -2.5%	▲ 18.3%
აშშ დოლარი	2.7086	▼ -0.2%	▲ 14.1%
თურქული ლირა	0.0938	▲ 53.8%	▲ 146.5%
რუსული რუბლი	0.0306	▲ 20.3%	▲ 34.9%
ნომინალური ეფექტური გაცვლითი კურსი	189.06	▲ 14.9%	▲ 44.2%
რეალური ეფექტური გაცვლითი კურსი (ოქტომბერი 2023)	154.91	▲ 6.7%	▲ 22.6%

წყარო: საქართველოს ეროვნული ბანკი (სებ)

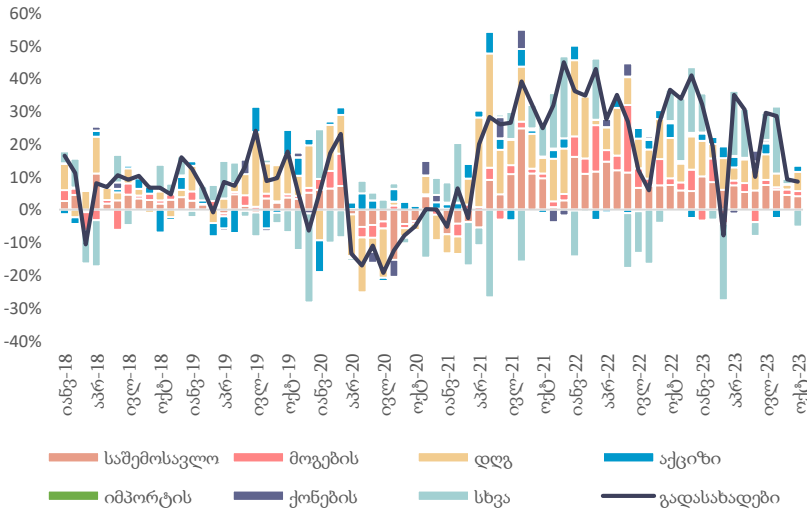
ნაერთი ბიუჯეტის შესრულება, ნოემბერი 2023



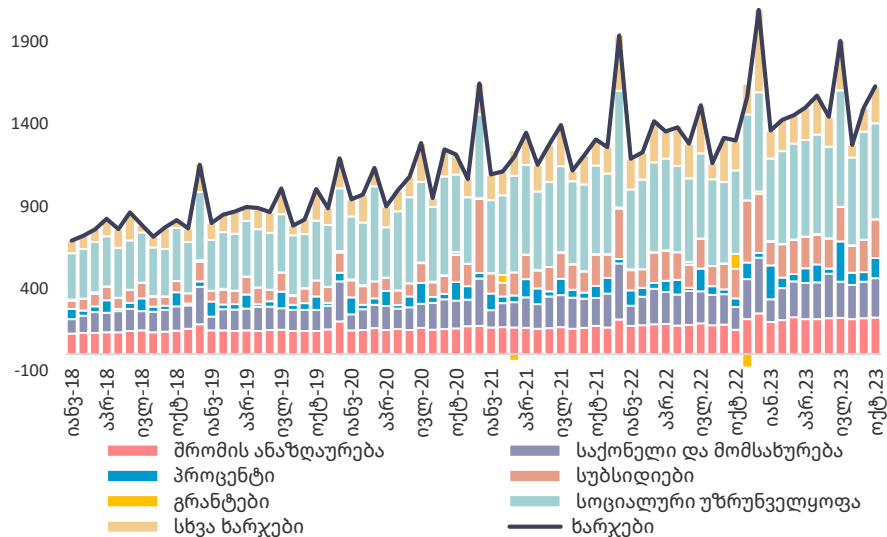
ნაერთი ბიუჯეტი, მლნ ლარი



გადასახადებიდან მიღებული შემოსავალი, % წ/წ



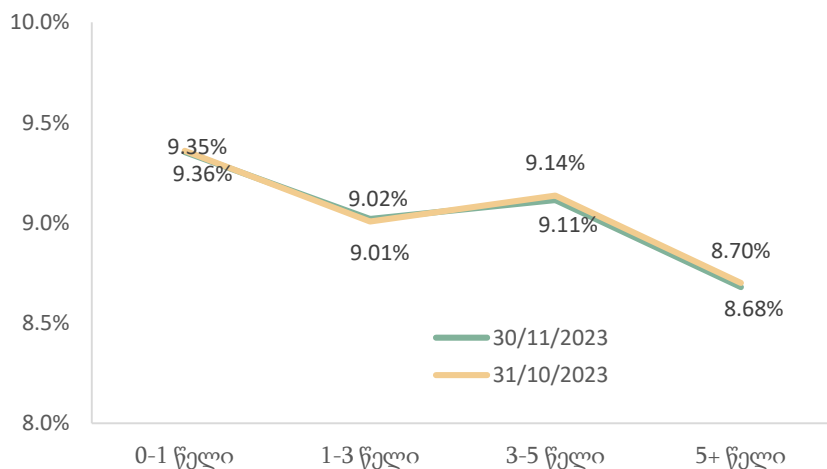
ნაერთი ბიუჯეტის ხარჯები, მლნ ლარი



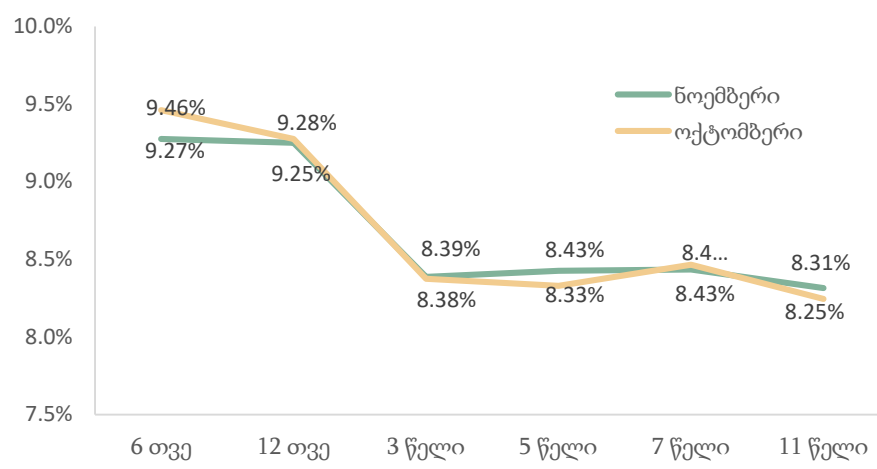
- 2023 წლის ნოემბერში გადასახადებიდან მიღებული შემოსავლის ფაქტობრივმა მაჩვენებელმა შეადგინა 1,702 მლნ ლარი, რაც 2.1 პროცენტით აღემატება დაგეგმილ მაჩვენებელს.
- 2023 წლის ოქტომბერში, ნაერთი ბიუჯეტის შემოსავლები წლიურად გაიზარდა 13.3 პროცენტით, ხოლო ხარჯები გაიზარდა 25.4 პროცენტით.
- ნაერთი ბიუჯეტის საოპერაციო სალდომ, რაც წარმოადგენს მთავრობის დანაზოგს, შეადგინა 287.2 მლნ ლარი, ხოლო მთლიანი სალდო კი განისაზღვრა უარყოფით 170.0 მლნ ლარით.
- 2023 წლის ოქტომბერში, გადასახადებიდან მიღებული შემოსავლის წლიურ ზრდაზე მნიშვნელოვანი დადებითი გავლენა იქონია დღგ და საშემოსავლო გადასახადებიდან მიღებულმა შემოსავალმა, შესაბამისად 5.9 და 4.1 პროცენტის კონტრიბუციებით მთლიან ზრდაში.

წყარო: საქართველოს ფინანსთა სამინისტრო

პორტფელის შემოსავლიანობის მრუდი



საშუალო შეწონილი საპროცენტო განაკვეთი

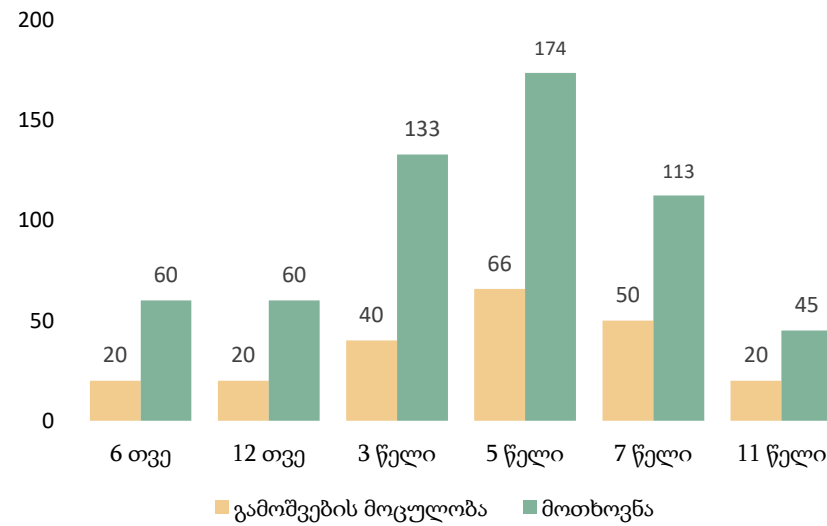


- 2023 წლის ნოემბერში ჩაგარდა 6 გამოშვებისა და 1 გამოსყიდვის აუქციონი. სახაზინო ფასიანი ქაღალდების ჯამურმა გამოშვების მოცულობამ შეადგინა 215.74 მლნ ლარი.

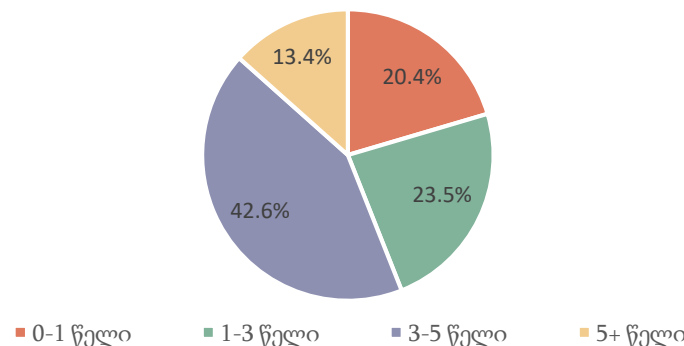
- საშუალო შეწონილი საპროცენტო განაკვეთი 8.57%-ზე დაფიქსირდა.

- გამოშვებულ იქნა 6 და 12 თვის ვადიანობის და 3, 5, 7 და 11 წლის ნარჩენი ვადიანობის მქონე სახაზინო ობლიგაციები. დაიფარა 80 მლნ ლარის მოცულობის სახაზინო ვალდებულებები, მათ შორის გამოსყიდულ იქნა 30 მლნ ლარის ღირებულების სახაზინო ობლიგაციები.

ემისია და მოთხოვნა, მლნ ლარი



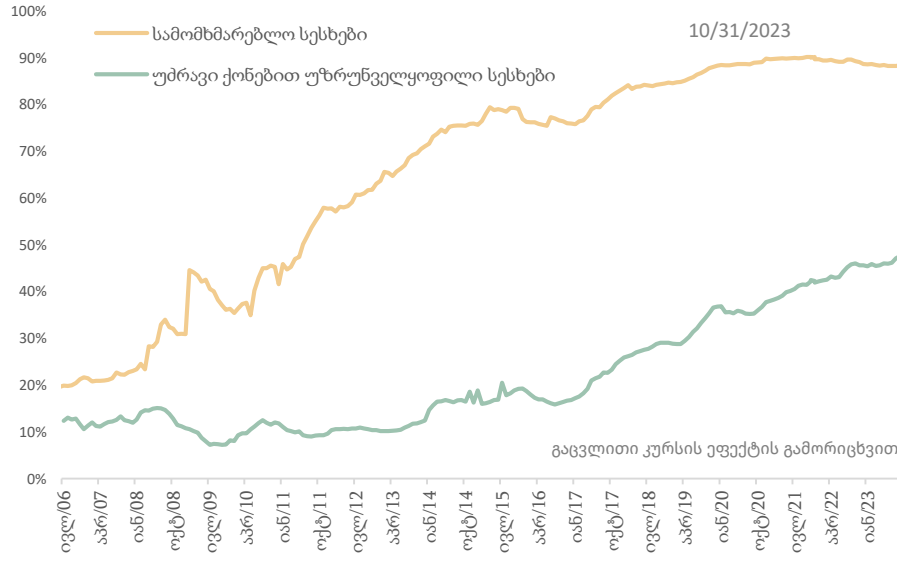
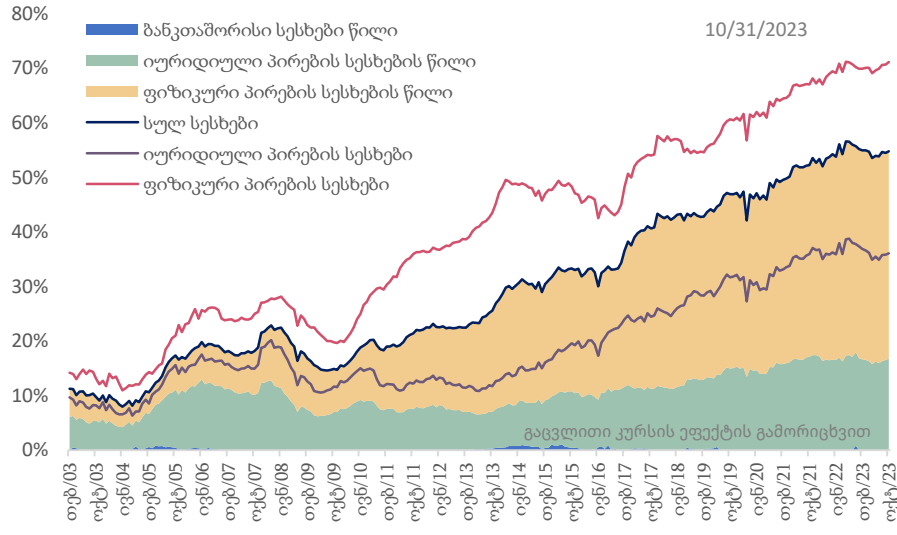
ფასიანი ქაღალდების კომპოზიცია დაფარვამდე დარჩენილი ვადის მიხედვით (30 ნოემბერი)



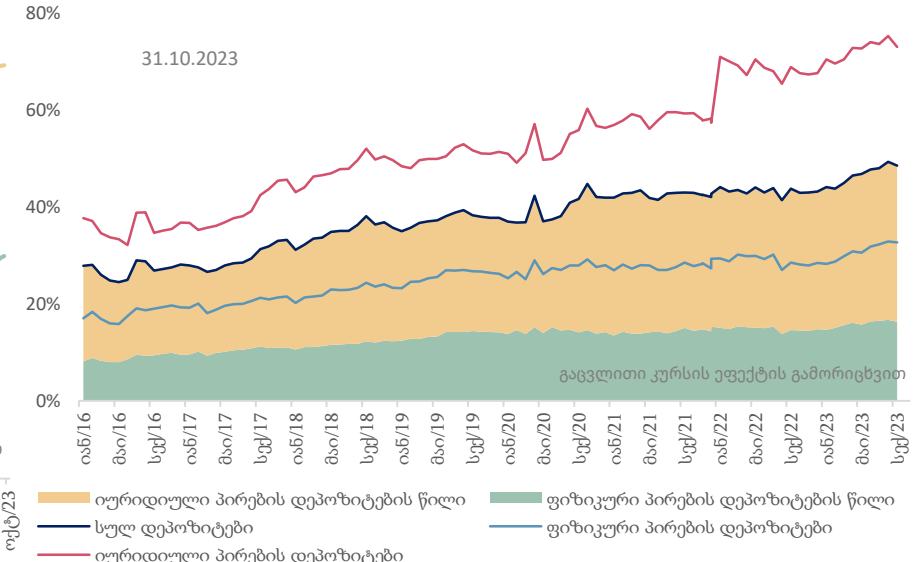
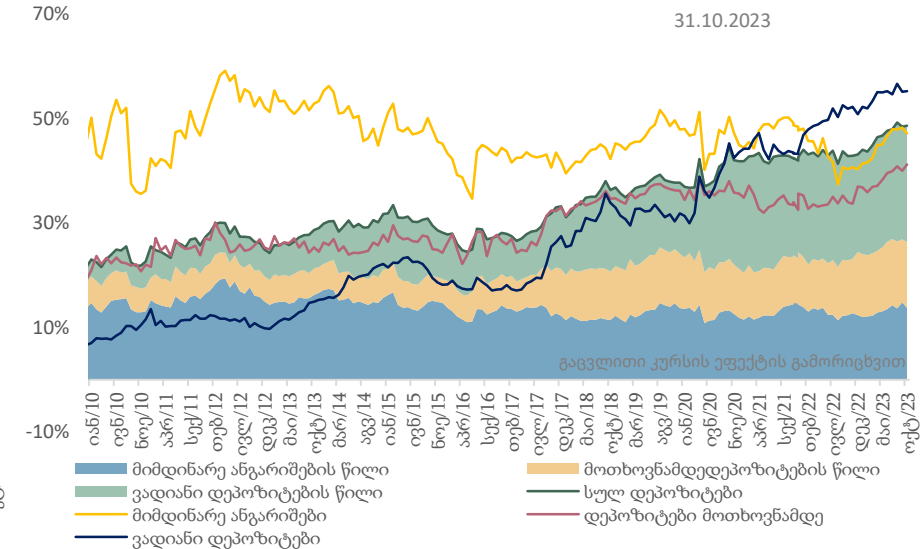
- სახაზინო ფასიანი ქაღალდების პორტფელმა მცირე ცვლილებები განიცადა. 2023 წლის 30 ნოემბრისათვის სახელმწიფო ფასიანი ქაღალდების პორტფელის 42.6% ფორმირებულია (წინა პერიოდში 42% იყო) იმ ფასიანი ქაღალდებით, რომელთა დაფარვის ვადა ღვება მომავალი 3-5 წლის განმავლობაში. სახელმწიფო ფასიანი ქაღალდების ფორტფელში ასევე დიდი წილი უკავია 1-დან 3 წლამდე ობლიგაციებს (დაახლოებით 24%). ეს უკანასკნელი მაჩვენებელი წინა პერიოდშიც (ოქტომბერი) იგივე 24%-ზე იყო.

- მოთხოვნის კოეფიციენტი გასული თვის მაჩვენებელთან (ოქტომბერი 2.03) შედარებით გაიზარდა და 2.71 შეადგინა.

სესხების ლარიზაცია



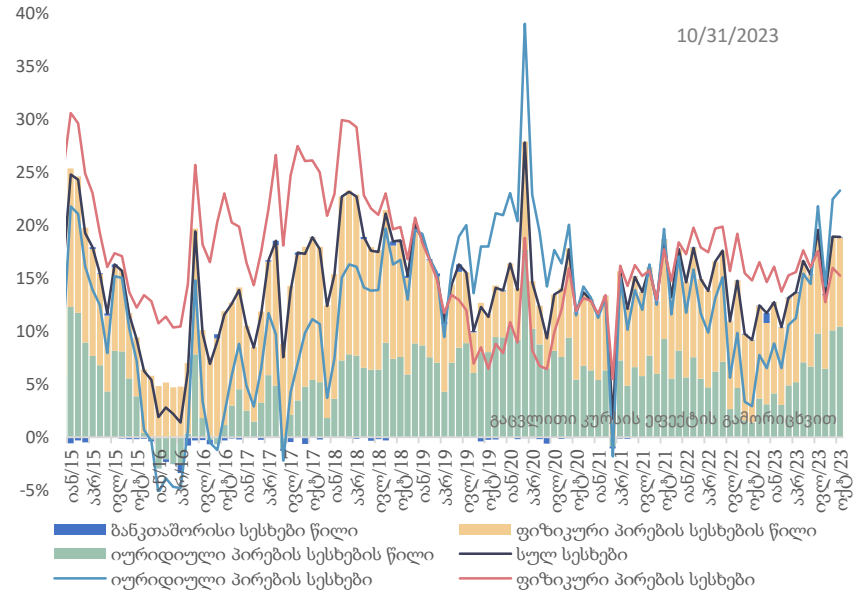
დეპოზიტების ლარიზაცია



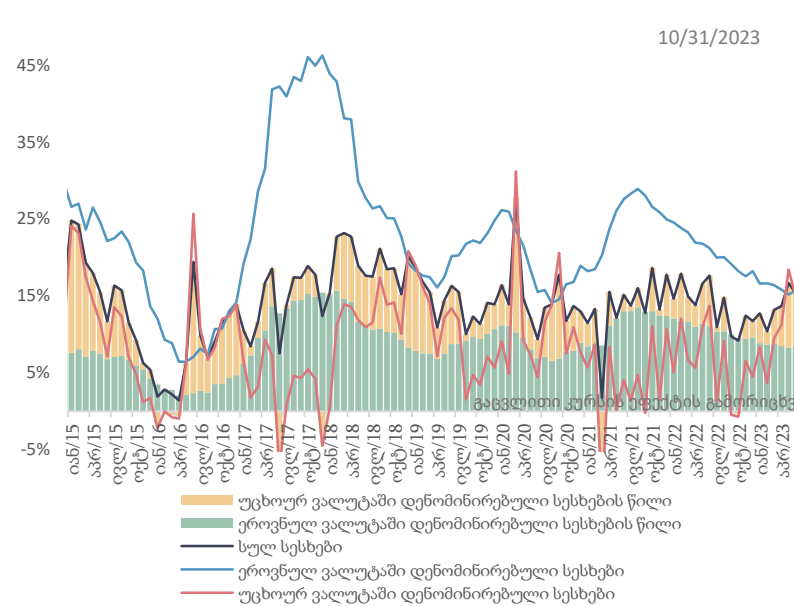
- 2023 წლის 31 ოქტომბრის მდგომარეობით მთლიანი სესხების ნაშთების ლარიზაცია 54.8 პროცენტს გაუგოლდა.
- ფიზიკურ პირებზე გაცემული სესხების ნაშთებზე ლარიზაციამ 71.2 პროცენტი შეადგინა.
- იურიდიულ პირებზე გაცემული სესხების ნაშთებზე ლარიზაციამ შეადგინა 36.1 პროცენტი.
- მთლიანი დეპოზიტების ლარიზაცია 48.6 პროცენტს უგოლდება.
- იურიდიული პირების დეპოზიტების ნაშთებზე ლარიზაცია 73.8 პროცენტს გაუგოლდა.
- ფიზიკური პირების დეპოზიტების ლარიზაცია 32.7 პროცენტს შეადგენს.
- ვადიანი დეპოზიტების ლარიზაცია შეადგენს 55.3 პროცენტს.
- მიმდინარე ანგარიშების ლარიზაცია უგოლდება 47.2 პროცენტს უგოლდება.
- მოთხოვნამდე დეპოზიტების ლარიზაცია 41.3 პროცენტს შეადგენს.

წყარო: სებ

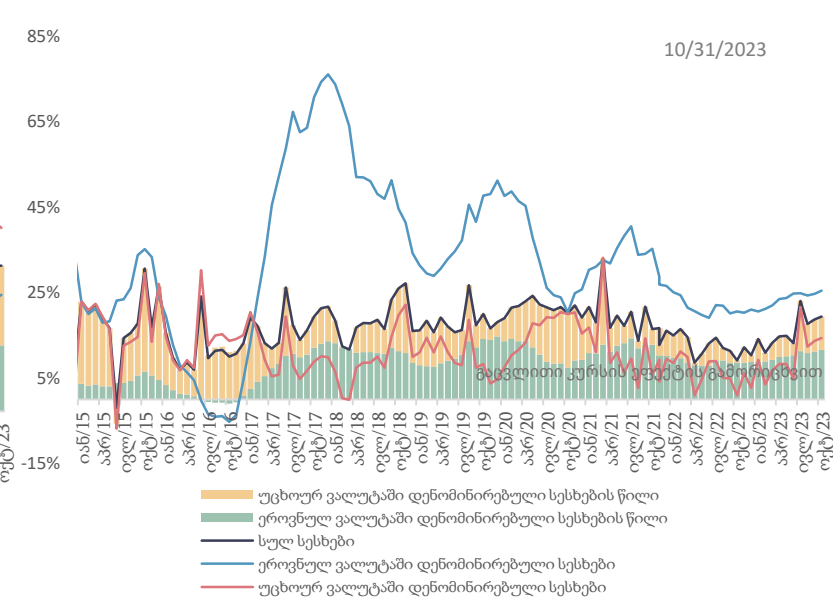
სესხების წლიური ზრდა, %



სესხების წლიური ზრდა, %



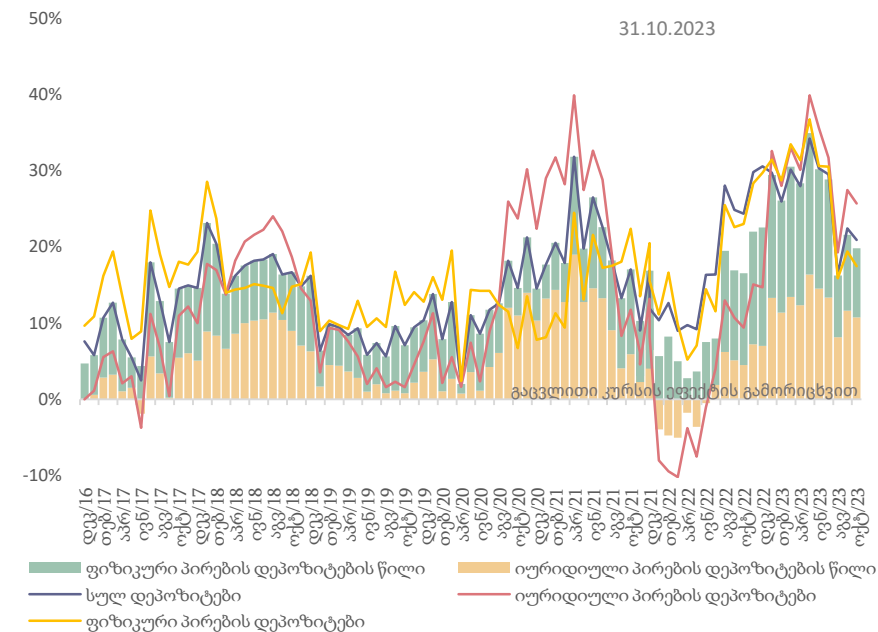
უძრავი ქონებით უზრუნველყოფილი სესხები, % წ/წ



- 2023 წლის 31 ოქტომბრის მდგომარეობით, 2022 წლის შესაბამის პერიოდთან შედარებით მთლიანი სესხები 18.9 პროცენტით გაიზარდა (კურსის ეფექტის გამორიცხვით).
- იურიდიული პირების სესხების წლიური ზრდა 23.3 პროცენტს შეადგენს.
- ფიზიკური პირების სესხების წლიური ზრდა 15.2 პროცენტს შეადგენს.
- 2023 წლის 31 ოქტომბრის მდგომარეობით, ეროვნულ ვალუტაში დენომინირებული სესხების ზრდის მნიშვნელობა 15.1 პროცენტს გაუგოლდა.
- უცხოურ ვალუტაში დენომინირებული სესხების წლიური ზრდა 23.8 პროცენტს გაუგოლდა.
- 2023 წლის 31 ოქტომბრის მდგომარეობით, უძრავი ქონებით უზრუნველყოფილი სესხების წლიურმა ზრდამ 19.4 პროცენტი შეადგინა. ამასთან იპოთეკური სესხები, რომლებიც ეროვნულ ვალუტაშია დენომინირებული 25.4, ხოლო იპოთეკური სესხები, რომლებიც უცხოურ ვალუტაშია დენომინირებული, 14.3 პროცენტით გაიზარდა.

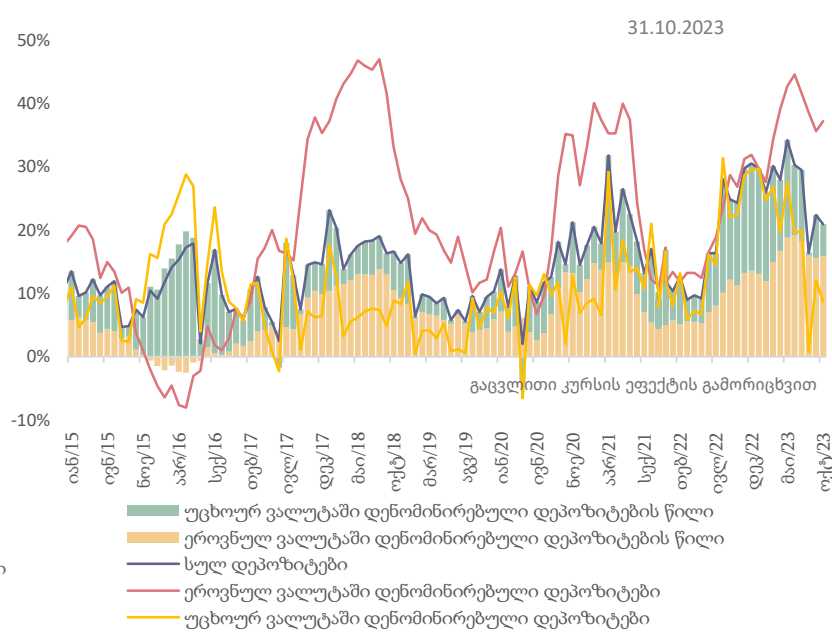
დეპოზიტების წლიური ზრდა, %

31.10.2023



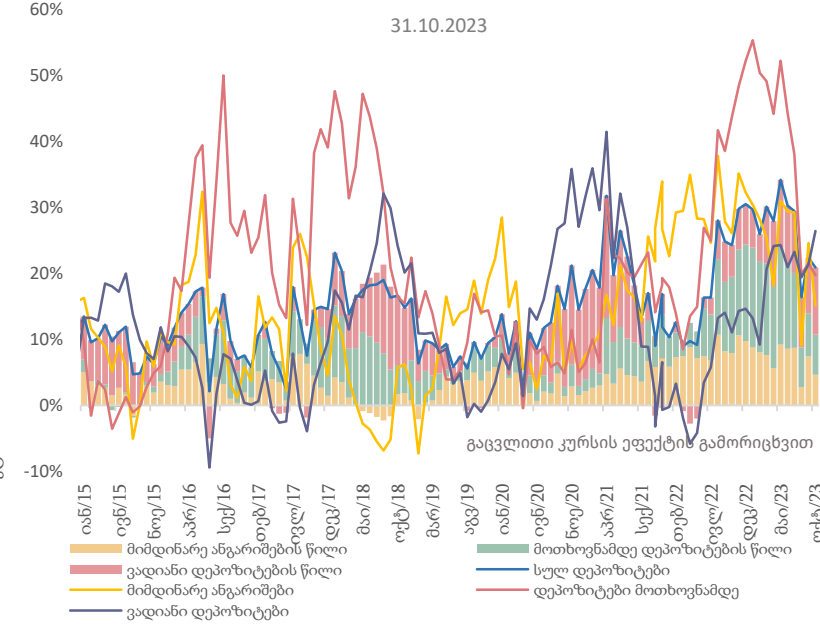
დეპოზიტების წლიური ზრდა, %

31.10.2023



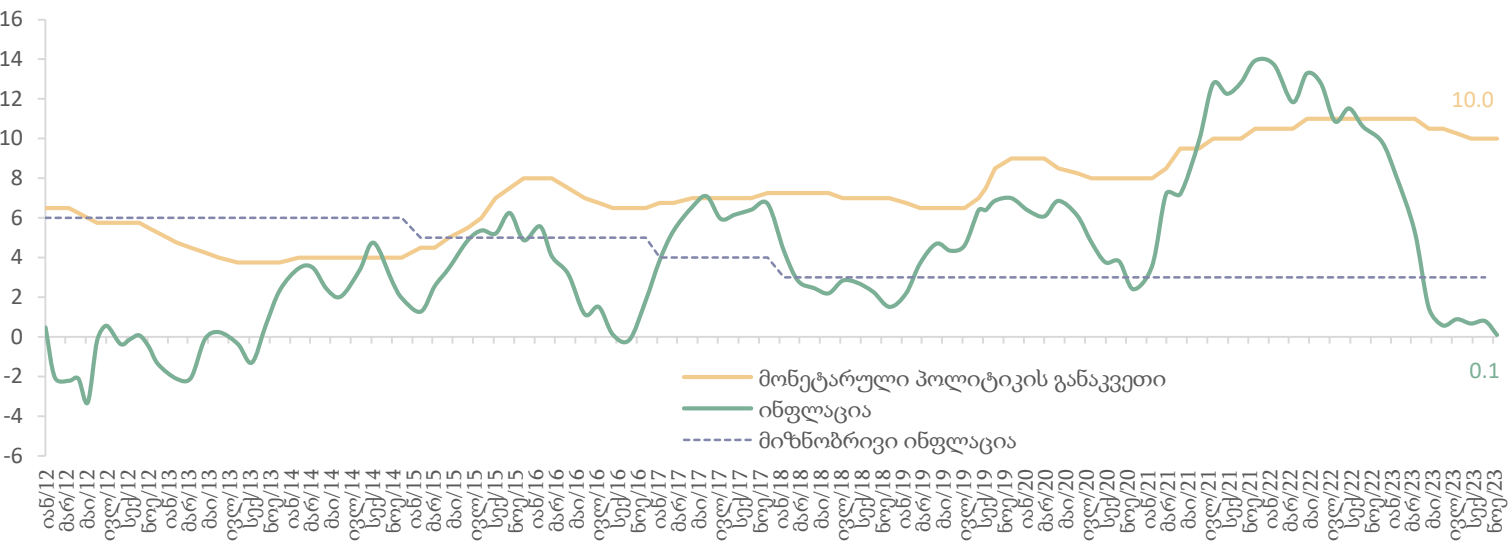
დეპოზიტების წლიური ზრდა, %

31.10.2023

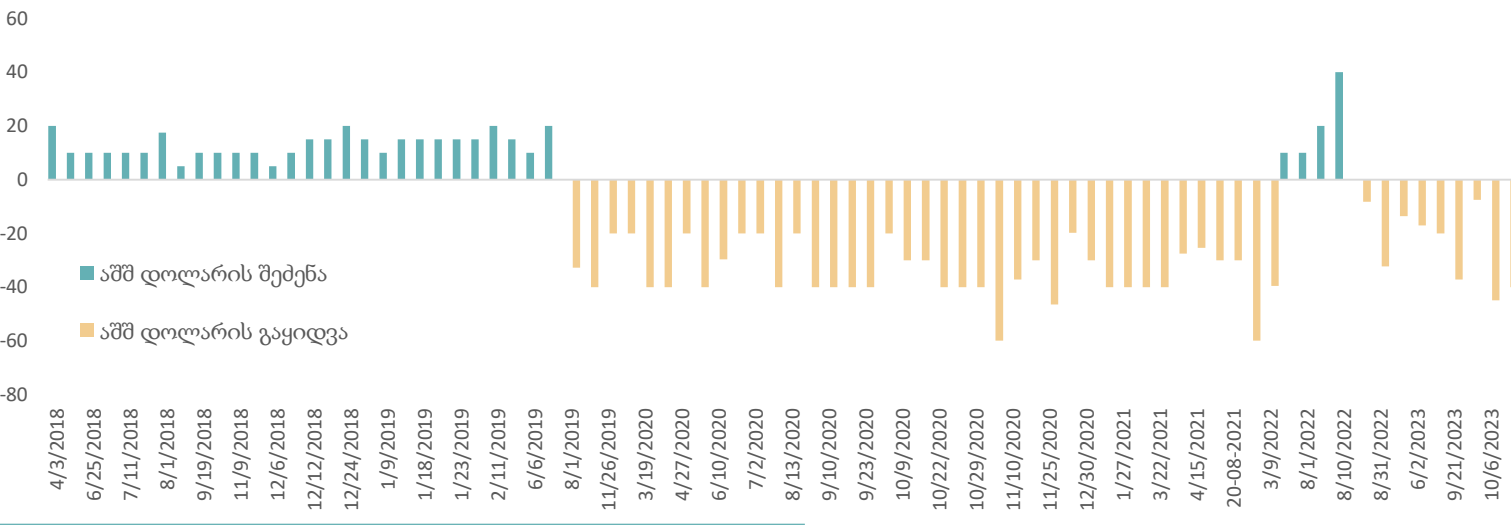


- მთლიანი დეპოზიტების ზრდა 2023 წლის 31 თებერვლის 2022 წლის შესაბამის პერიოდთან შედარებით 20.9 პროცენტს შეადგენს.
- ეროვნული ვალუტით დენომინირებული დეპოზიტების წლიური ზრდა გაუგოლდა 37.2 პროცენტს, ხოლო უცხოური ვალუტით დენომინირებული დეპოზიტების წლიური ზრდა იმავე პერიოდში 8.7 პროცენტს შეადგენს.
- ფიზიკური პირების დეპოზიტების ზრდამ 17.4 პროცენტი შეადგინა, ხოლო იურიდიული პირების დეპოზიტების ზრდის მნიშვნელობა 25.7 პროცენტს გაუგოლდა.
- მიმდინარე ანგარიშების წლიურმა ზრდამ 2023 წლის ნოემბრის დასაწყისში შეადგინა 15.1 პროცენტი.
- ვალიანი დეპოზიტების ნაშთების წლიური ზრდა 26.4 პროცენტს გაუგოლდა.
- მოთხოვნამდე დეპოზიტების ზრდამ შეადგინა 19.7 პროცენტი.

ინფლაცია და მონეტარული პოლიტიკის განაკვეთი



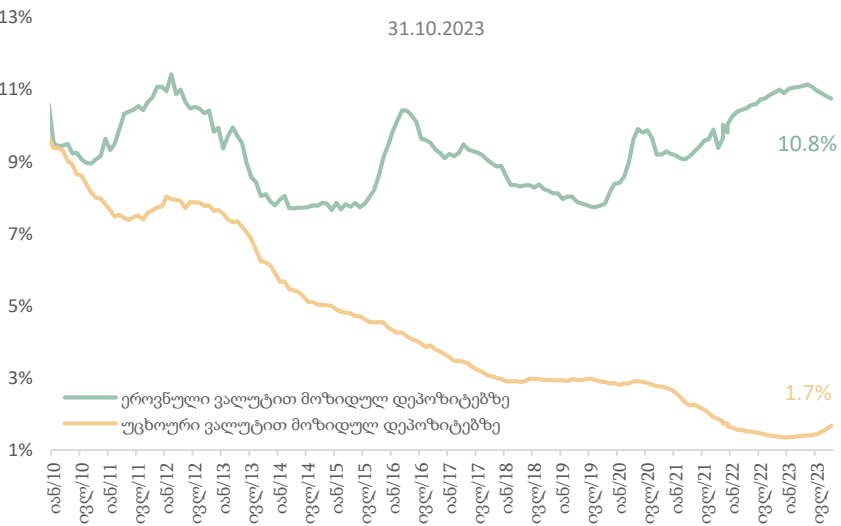
სებ-ის სავალუტო აუქციონზე აშშ დოლარით ვაჭრობის დინამიკა, მლნ აშშ დოლარი



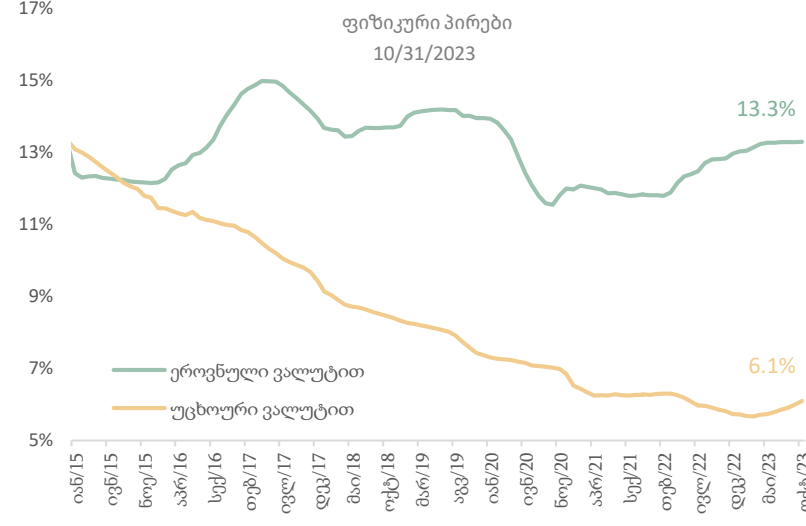
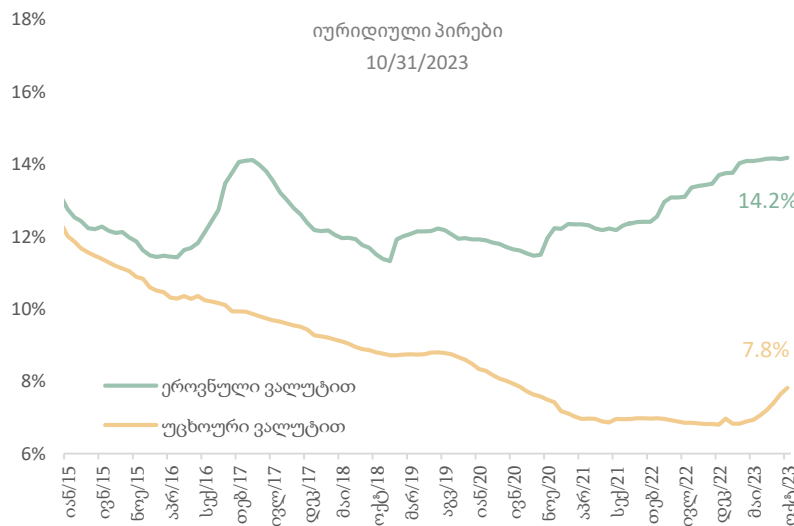
- საქართველოს ეროვნული ბანკის მონეტარული პოლიტიკის კომიტეტის სხდომა 2023 წლის ნოემბერში არ გამართულა. შესაბამისად, ამ პერიოდში რეფინანსირების 10 პროცენტზეა განაკვეთი მოქმედებდა.
- სებ-ს მიხედვით, ინფლაცია სამიზნე მაჩვენებელზე (3 პროცენტი) დაბალია. ამის გარდა, საგარეო ფაქტორების ფაქტორების როლი ინფლაციის ფორმირებაში მნიშვნელოვნად შემცირდა. ბოლო პერიოდში საერთაშორისო სასაქონლო ბაზრებზე ფასების დასტაბილურების ნიშნები იკვეთება. ამავდროულად, საერთაშორისო გრანსპორტირების ფასები სწრაფი ტემპით შემცირებას განაგრძობს, რაც იმპორტირებული პროდუქტების ფასებზეც ისახება. საქართველოში ინფლაციამ პიკური პერიოდი უკვე გაიარა. მიმდინარე წლის ნოემბერში ფაქტობრივმა ინფლაციამ 0.1 პროცენტი შეადგინა. მას კვლავ შემცირების ტენდენცია აქვს. მოსალოდნელია, რომ გაცვლითი კურსის გამყარების ფონზე, აღნიშნული გლობალური ტენდენციები ეგაპობრივად ადგილობრივ ბაზარსაც გადმოეცემა, რამაც ინფლაციის კიდევ უფრო შემცირებას უნდა შეუწყოს ხელი. მიუხედავად ზემოთ აღნიშნული ტენდენციებისა ინფლაციის მრდის რისკები მაღალ დონეზე რჩება, რაც მწვავე გეოპოლიტიკური სიტუაციასთან ერთად სებ-ს უბიძგებს მონეტარული პოლიტიკის ნელი ტემპით შერბილებისაკენ.
- მონეტარული პოლიტიკის შემდეგი სხდომა 2023 წლის 18 დეკემბერს ჩატარდება.
- 2023 წლის ნოემბერში ეროვნულ ბანკს სავალუტო ბაზარზე აუქციონის მეშვეობით ჩარევა არ განუხორციელებია.

წყარო: სებ

საპროცენტო განაკვეთები დეპოზიტებზე



საპროცენტო განაკვეთები გაცემულ, უძრავი ქონებით უზრუნველყოფილ სესხებზე



- 2023 წლის 1 ნოემბრის მდგომარეობით უცხოური ვალუტით განთავსებულ დეპოზიტებზე საპროცენტო განაკვეთმა 1.7 პროცენტი შეადგინა, ხოლო ეროვნული ვალუტით 10.8 პროცენტს.
- იურიდიული პირების მიერ ეროვნულ ვალუტაში განთავსებულ დეპოზიტებზე საშუალო შეწონილი საპროცენტო განაკვეთი 10.9 პროცენტს გაუტოლდა, ხოლო უცხოური ვალუტით 2.5 პროცენტს.
- ფიზიკური პირების დეპოზიტებზე საშუალო წლიური საპროცენტო განაკვეთები უცხოური ვალუტით განთავსებულ დეპოზიტებზე 1.6 პროცენტს, ხოლო ეროვნული ვალუტით - 10.8 პროცენტს შეადგენს.
- საშუალო წლიური შეწონილი საპროცენტო განაკვეთი მოკლევადიან სამომხმარებლო სესხებზე 15.6 პროცენტს გაუტოლდა (ეროვნული ვალუტით - 17.5 პროცენტი, ხოლო უცხოური ვალუტით - 6.2 პროცენტს).
- საშუალო წლიური შეწონილი საპროცენტო განაკვეთი გრძელვადიან სამომხმარებლო სესხებზე 16.2 პროცენტს გაუტოლდა (ეროვნული ვალუტით - 17.4 პროცენტი, ხოლო უცხოური ვალუტით - 7.7 პროცენტს).
- იურიდიულ პირებზე გაცემულ, ეროვნულ ვალუტაში დენომინირებულ იპოთეკურ სესხებზე საპროცენტო განაკვეთი 2023 წლის ოქტომბრის ბოლოს 13.7 პროცენტს შეადგენდა, ხოლო უცხოურ ვალუტით 9.5 პროცენტს. ფიზიკურ პირებზე ეროვნულ ვალუტაში გაცემულ სესხებზე საპროცენტო განაკვეთმა 13.1 პროცენტი შეადგინა, ხოლო უცხოურ ვალუტაში 7.2 პროცენტი.

საინფორმაციო ფურცელი

პუბლიკაცია მომზადებულია საქართველოს ფინანსთა სამინისტროს მაკროეკონომიკური ანალიზისა და ფისკალური პოლიტიკის დაგეგმვის დეპარტამენტის მიერ. პუბლიკაციაში მოცემული ინფორმაცია და აზრები წარმოადგენს ავტორების - მაკროეკონომიკური ანალიზისა და ფისკალური პოლიტიკის დაგეგმვის დეპარტამენტის ეკონომიკური გუნდის აზრებს და არ წარმოადგენს საქართველოს ფინანსთა სამინისტროს ოფიციალურ პოზიციას. პუბლიკაციაში მოყვანილი ანალიტიკური ინფორმაცია ემსახურება საინფორმაციო მიზნებს და მოპოვებულია საჯარო წყაროებიდან. ანგარიშში მოცემული პროგნოზები და გაანგარიშებები არ უნდა იყოს მიღებული როგორც დაპირება, მინიშნება და გარანტია.

საქართველო, თბილისი 0105, გორგასლის ქუჩა N16

ცხელი ხაზი: (995 32) 2 261 407

ელ. ფოსტა: info@mof.ge; www.mof.ge



საქართველოს ფინანსთა
სამინისტრო